

Hinweise zur Anwendung von Atemschutzmasken

Anwendungsbereich

Benutzung von Partikelfiltrierende Halbmaske KSD01 der Firma ShenZhen KangSiDe Technology Co.,Ltd.

3/F, Bldg.7, Warren Science Park, Phoenix, Fuyong, Baoan Dist., Shenzhen, Guangdong, China (Mainland) 518103

Importeur/Inverkehrbringer: S.A.D. Software Vertriebs & Produktions GmbH, Riedwiesenweg 8, 89081 Ulm, +49 (0) 731 / 140 988 02, kontakt@s-a-d.de

Anlegen der Partikelfiltrierenden Halbmaske KSD01

- Vor dem Anlegen der Maske die Hände waschen oder desinfizieren
- Beim Auspacken der Maske darauf achten, die Innenseite der Maske möglichst nicht zu berühren
- Entnehmen Sie die Maske aus der Verpackung
- Falten Sie die Maske auf und ziehen Sie die Maske an den Bänder in beide Richtungen auseinander
- Prüfen Sie die Maske optisch auf Beschädigungen
- Legen Sie die Maske so in die Hand, dass der Nasenbereich (Nasenclip) nach oben zeigt
- Ziehen Sie die Bänder der Maske hinter Ihre Ohren
- Drücken Sie die Maske im Nasenbereich und am Kinn an
- Atmen Sie tief ein. Bei Luftaustritt erneut anpassen

Korrekt sitzende Masken liegen dicht an und bieten nur dann einen ausreichenden Fremd- und Eigenschutz.

Bei Bedarf Bänder anpassen (Clip sep. mitgeliefert).

Ablegen der Partikelfiltrierenden Halbmaske KSD01

- Bitte beachten Sie, dass Ihre Maske auf der Außenseite kontaminiert sein kann.
- Sobald die Maske durchfeuchtet ist, verliert Ihre Maske an Schutzwirkung und sollte gewechselt werden.
- Achten Sie beim Absetzen auf die Möglichkeit der eigenen Kontamination.
- Legen Sie Ihre Maske nicht auf Tische oder Flächen ab, wo Sie selber bzw. Ihre Mitmenschen damit in Berührung kommen.
- Nach dem Absetzen der Maske die Hände waschen oder desinfizieren.
- Die Maske sollte nicht wieder verwendet werden.

Verhaltensregeln und Tragedauer

Wir empfehlen keine Reinigungsversuche an der Maske. Die Masken sind vom Hersteller als Einwegprodukte vorgesehen und zum einmaligen Gebrauch für die Verwendung in einer normalen Arbeitsschicht gedacht. Sie sollten regelmäßig gewechselt und nach Verwendung sofort entsorgt werden.

Das Haltbarkeitsdatum ist auf der Produktverpackung angegeben.

Vor Gebrauch bitte stets überprüfen, ob das Produkt noch haltbar ist.

Das Produkt sollte sauber und trocken im Temperaturbereich von -20 °C bis + 25 °C bei einer maximalen Luftfeuchtigkeit von 80 Prozent gelagert werden.

Eine falsche Anwendung oder Missachtung der Anleitung zur Anwendung der Partikelfiltrierende Halbmaske KSD01 kann deren Wirksamkeit signifikant reduzieren. Partikelfiltrierende Halbmasken KSD01 sind kein Medizinprodukt.

Zertifikate finden Sie unter:

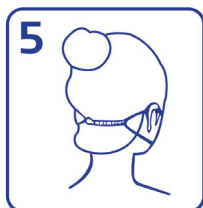
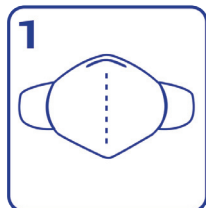
http://www.sad-load.de/download/software/link/FFP2Masken_pdfs.zip

Hinweise zur Anwendung von Atemschutzmasken

Anwendungsbereich

Benutzung von Partikelfiltrierende Halbmaske KSD01 der Firma ShenZhen KangSiDe Technology Co.,Ltd.
3/F, Bldg.7, Warren Science Park, Phoenix, Fuyong, Baoan Dist., Shenzhen, Guangdong, China (Mainland) 518103
Importeur/Inverkehrbringer: S.A.D. Software Vertriebs & Produktions GmbH, Riedwiesenweg 8, 89081 Ulm, +49 (0) 731 / 140 988 02, kontakt@s-a-d.de

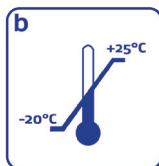
Anlegen der Partikelfiltrierenden Halbmaske KSD01



1. Falten Sie die Maske auf und ziehen Sie die Maske an den Bänder in beide Richtungen auseinander
2. Legen Sie die Maske so in die Hand, dass der Nasenbereich (Nasenclip) nach oben zeigt
3. Ziehen Sie die Bänder der Maske hinter Ihre Ohren
4. Drücken Sie die Maske im Nasenbereich und am Kinn an
5. Bei Bedarf Bänder anpassen (Clip separat mitgeliefert)

Korrekt sitzende Masken liegen dicht an und bieten nur dann einen ausreichenden Fremd- und Eigenschutz.

Verhaltensregeln und Tragedauer



- a. Das Haltbarkeitsdatum ist auf der Produktverpackung angegeben. Vor Gebrauch bitte stets überprüfen, ob das Produkt noch haltbar ist.
- b. Das Produkt sollte sauber und trocken im Temperaturbereich von -20 °C bis $+25\text{ °C}$ gelagert werden
- c. Bei einer maximalen Luftfeuchtigkeit von 80 Prozent lagern

Zertifikate finden Sie unter:

http://www.sad-load.de/download/software/link/FFP2Masken_pdfs.zip